

## **STAY SAFE**

Bescherming vinden wij heel belangrijk.  
Naast de bescherming van de huid staat het  
beschermen van uw gezondheid voorop.

De volgende adviezen zijn een aanvulling op eventuele gezondheids- en  
veiligheidsadviezen van uw overheid. Volg bij tegenstrijdig advies altijd  
het advies van de overheid op.



**COVID-19**

### **BRENG DE KLANT OP DE HOOGTE**

Voor de klant arriveert, brengt u haar het beste op de hoogte van de procedures, die u bij de behandelingen zult toepassen. Deze wijzigingen zijn er om de veiligheid van de klant en de therapeut te kunnen garanderen.

### **GEEN FYSIEK CONTACT**

Ook al heeft u uw klanten reeds lange tijd niet gezien, denk er toch aan hen niet te omhelzen en hen niet de hand te schudden. Dit zal moeilijk zijn, aangezien klanten vaak vrienden zijn geworden. Toch is het belangrijk om dit contact te vermijden, want kleding kan drager zijn van het virus en besmetting veroorzaken.

### **TEMPERATUUR METEN**

Voor u aan de slag gaat, moeten alle medewerkers van de kliniek, het kuuroord of de salon hun temperatuur meten. Indien de gemeten temperatuur boven de 37,3°C ligt, moet de therapeut thuisblijven.

### **MONDMASKERS**

De therapeut moet een gelaatsscherm en een mondmasker opzetten voordat zij de klant ontmoet. Deze bescherming moet de hele dag door gedragen worden. Receptionisten moeten een mondmasker dragen en moeten hun werkplaats elke morgen en elke avond ontsmetten. Het gaat hierbij onder meer om toetsenborden, telefoons, pennen en alle andere zaken, die tijdens de werkdag gebruikt worden.

### **INFORMEER DE KLANT**

De klant wordt bij aankomst geïnformeerd, dat de temperatuur van alle therapeuten reeds gemeten werd en dat zij allemaal in orde zijn. U vraagt de klant of u ook haar temperatuur mag meten en vraagt haar om haar handen te ontsmetten. Als ze een temperatuur heeft, vraag haar dan om naar huis terug te keren en haar afspraak opnieuw in te plannen. Als er geen verhoging in temperatuur aanwezig is, kunnen klanten doorgaan met hun afspraak en moeten ze hun handen bij de receptie desinfecteren.

### **VRAGENLIJST**

De therapeut zal de vragenlijst voor klanten moeten opschrijven en de klant zal de vragen mondeling beantwoorden. De klant zal vervolgens onderaan tekenen en het formulier teruggeven aan de therapeut.

### **UITLEG BEHANDELING**

De therapeut opent de deur voor de klant, geeft uitleg bij de behandeling en vraagt de klant zich, indien nodig, uit te kleden en de kleerhanger te gebruiken (de hanger moet gemakkelijk schoon te vegen zijn). De therapeut verlaat vervolgens de ruimte.

### **ONTSMET ALLES**

Wanneer de therapeut terugkomt, moet zij onmiddellijk de handen en nagels wassen met antibacteriële zeep en warm water. De therapeut zal voor elke behandeling schone lakens, handdoeken en haarbanden moeten gebruiken.

### **ZET GEBRUIKTE SPULLEN APART**

Wanneer er een product aangeraakt wordt tijdens de behandeling, moet de therapeut dat product aan de kant zetten. Zo weet de therapeut welke producten aan het einde van de behandeling ontsmet moeten worden.

### **DRAAG HANDSCHOENEN**

Wanneer er tijdens de behandeling een zuurstofmachine, of ander toestel, gebruikt wordt moet de therapeut steeds handschoenen dragen om het toestel steriel te houden.

### **DESINFECTEER ALLE GEBRUIKTE SPULLEN**

- Elk gebruikt product, nabijgelegen oppervlakken, juwelenkistjes voor de klant, loeplampen en de kledinghanger moeten gereinigd worden met een desinfecterende spray.
- Gezichtsborstels, instrumenten, kommen en spatels moeten met antibacteriële zeep gereinigd worden. Gebruik lauw, niet heet, water voor borstels om schade te voorkomen.
- Neem het gelaatsscherm af en verstuif er ontsmettingsmiddel op terwijl u het achteraan vasthoudt. Therapeuten moeten na elke behandeling de handen en nagels wassen.

### **ADVIES PER E-MAIL**

Verzorgingsadvies voor thuis en verdere productaanbevelingen verstuurt u uw klanten het beste per e-mail. Zo kunt u verder advies verlenen en dit bijhouden i.p.v. met de aanbevelingskaarten te werken.

### **VOLG HET ADVIES VAN DE OVERHEID**

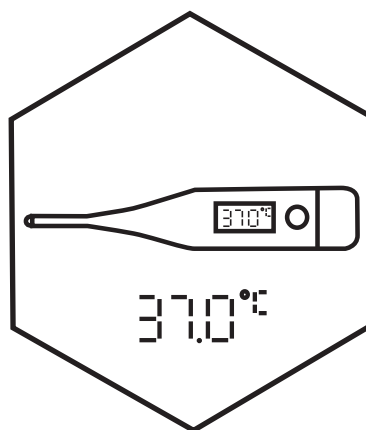
Alle onderstaande adviezen zijn een aanvulling op eventuele gezondheids- en veiligheidsadviezen van uw overheid. Volg bij tegenstrijdig advies het advies van de overheid op.



**STAY SAFE** Bescherming vinden wij heel belangrijk. Naast de bescherming van de huid staat het beschermen van uw gezondheid voorop.



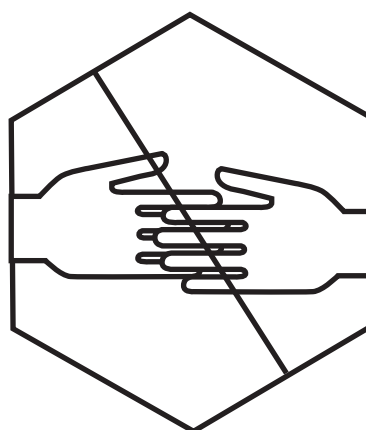
**ONTSMET**  
UW HANDEN



CONTROLEER UW  
**TEMPERATUUR**

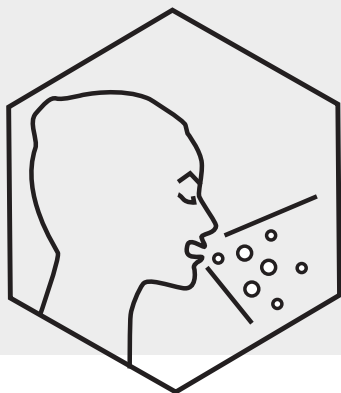


**VEILIGHEIDS**  
UNIFORM



GEEN FYSIEK  
**CONTACT**






**BIJ ZIEKTE  
BLIJF THUIS!**



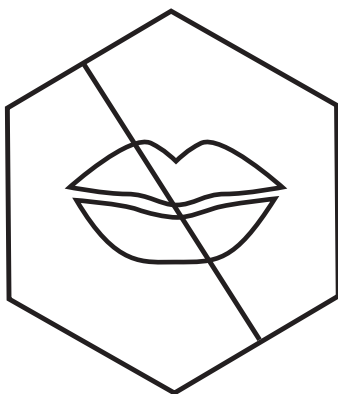
**DRAAG VOLLEDIGE  
BESCHERMING**



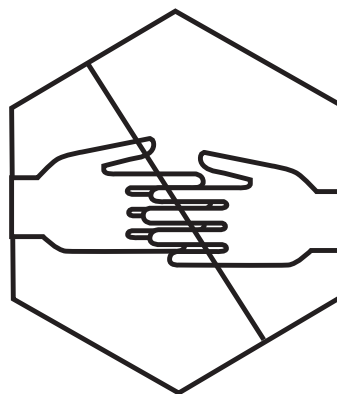
**KOM NIET AAN UW  
GEZICHT**



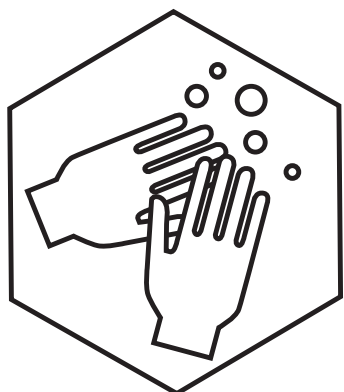
**ONTSMET  
UW HANDEN**




**GEEN KNUFFELS  
& KUSSEN**



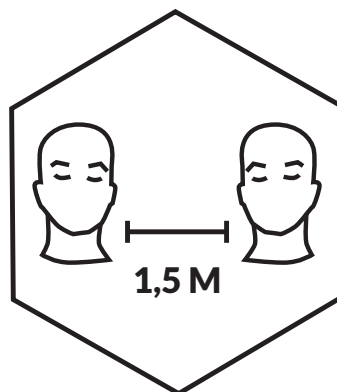
**GEEN FYSIEK  
CONTACT**



**ONTSMET UW  
HANDEN & NAGELS**



**VERMIJD  
DRUKTE**



**HOUD 1,5 M  
AFSTAND**

